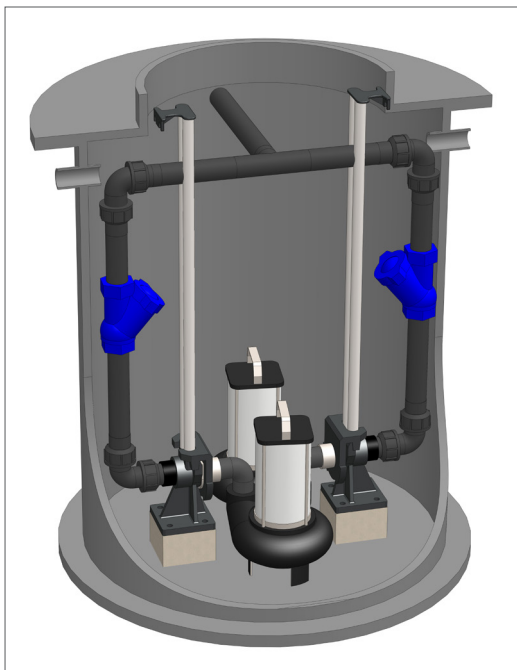


WASTELINE PRO 750 EN 1.000 LITER

Kunststof pompschacht voor afvalwater, maatwerk mogelijk!



rethinking water



PRODUCTOMSCHRIJVING

De GEP Pompputten zijn gemaakt van PE met een wanddikte van 20 mm. De Pompput is geschikt voor het opslaan en verpompen van regenwater en/of afvalwater.

Op de technische tekening dienen de gewenste aansluitingen aangegeven worden. Deze worden vervolgens voor levering aangebracht. Aan de bovenzijde van de tank is een mangat voorzien van 60 cm en een PE ring die ca 8 cm uitsteekt. Hierover kan Varitank binnenschacht gemonteerd worden en is daarmee geschikt voor het gehele Varitank dekselset assortiment.

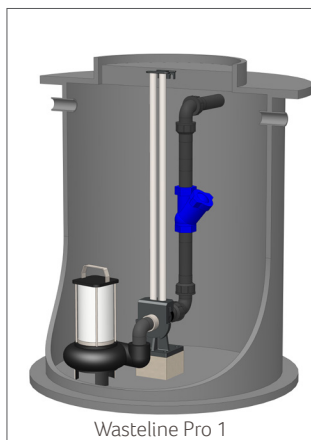
TOEPASSINGSGBIED

De pompput moet worden ingegraven tot op een diepte bepaald door het niveau van de aanvoerbuizen en van de afwerking (het natuurlijke milieu, openbare riolering...). De pompput moet toegankelijk zijn voor onderhoud en/of ruiming.

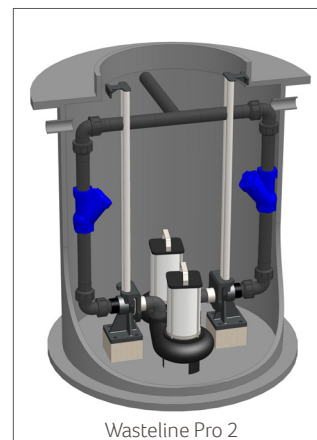
De pomputten kunnen voor 2/3 deel in het grondwater geplaatst worden mits er genoeg contragewicht is om opdrijving te voorkomen. De GEP Pompput is verkeersbelastbaar (klasse B- 125 KN) mits er een minimale gronddekking op de pompput is van 60 cm. Gronddekking boven de tanks is maximaal 120 cm. Afwijkende afmetingen zijn op klantwens te realiseren!

TECHNISCHE GEGEVENS

Type:	750	1.000
Volume in liter:	750	1.000
Hoogte in mm H:	1.500	2.000
Diameter in mm D:	840	840
Gewicht in kg:	130	240
Materiaal:	PE	PE

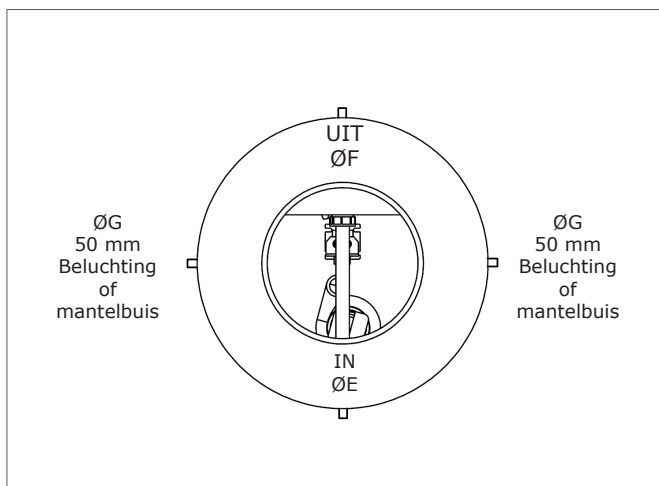
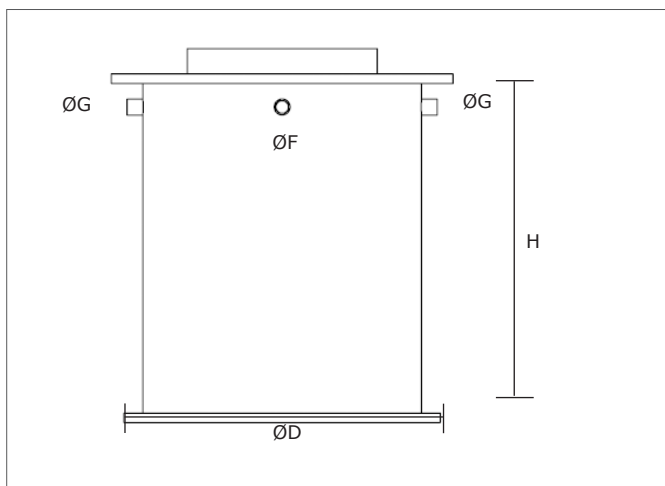


Wasteline Pro 1



Wasteline Pro 2

TECHNISCHE TEKENINGEN



OPTIES

Wasteline Easy 1 pompputset

Het Wasteline Easy 1 pompputset omvat het materiaal en inbouwwerk van het PE leidingwerk in de gekozen put inclusief de boring van de inlaat DN 110, afvoer DN 50 en de elektromantelbuis DN 50. Het Wasteline Easy 1 pompputset bestaat uit PE buizen (50 mm), PE koppelingen (50 mm/ 2") en een balkeerklep. De PE buizen en balkeerklep worden aangesloten tussen de afvoer DN 50 en de gekozen dompelpomp.

Wasteline Pro 1 pompputset

Het Wasteline Pro 1 pompputset omvat het materiaal en inbouwwerk van een enkel geleidesysteem in de gekozen put inclusief de aansluiting van de inlaat DN 110, afvoer DN 50 en de elektromantelbuis DN 50. Het Wasteline Pro 1 pompputset bestaat uit PE buizen (50 mm), PE koppelingen (50 mm/ 2"), 1 balkeerklep en 1 geleidestangenset. De geleidestangen van roestvast staal, bodem- en wandbevestigingsbeugel worden in de pompput gemonteerd. De PE buizen en balkeerklep worden aangesloten tussen de afvoer DN 50 en de bodem bevestigingsbeugel. De geleideklauw wordt op de gekozen dompelpomp gemonteerd en kan daarmee langs de geleidestangen in de pompput gelaten worden.

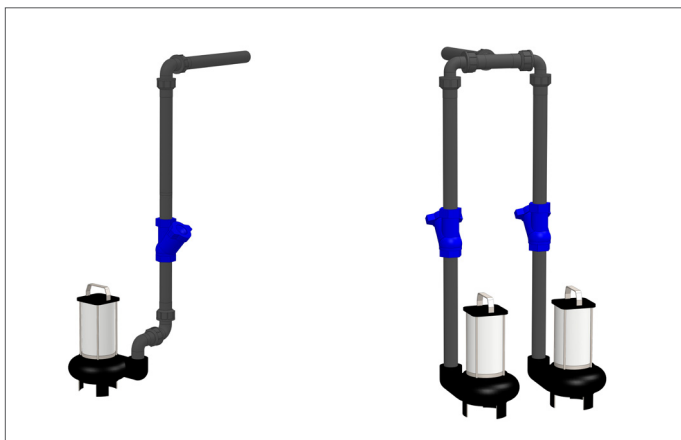
Wasteline Easy 2 pompputset

Het Wasteline Easy 2 pompputset omvat het materiaal en inbouwwerk van het PE leidingwerk in de gekozen put inclusief de boring van de inlaat DN 110, afvoer DN 50 en de elektromantelbuis DN 50. Het Wasteline Easy 2 pompputset bestaat uit PE buizen (50 mm), PE koppelingen (50 mm/ 2") en een 2 balkeerklappen. De PE buizen en balkeerklappen worden aangesloten tussen de afvoer DN 50 en de gekozen dompelpomp.

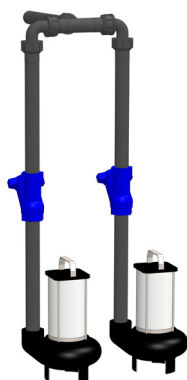
Wasteline Pro 2 pompputset

Het Wasteline Pro 2 pompputset omvat het materiaal en inbouwwerk van een dubbel geleidesysteem in de gekozen put inclusief de boring van de inlaat DN 110, afvoer DN 50 en de elektromantelbuis DN 50. Het Pro 2 pompputset bestaat uit PE buizen (50 mm), PE koppelingen (50 mm/ 2"), 2 balkeerklappen en 2 geleidestangensets. De geleidestangen van roestvast staal, bodem- en wandbevestigingsbeugel worden in de pompput gemonteerd. De PE buizen en balkeerklep worden aangesloten tussen de afvoer DN 50 en de bodem bevestigingsbeugel. De geleideklauw wordt op de gekozen dompelpomp gemonteerd en kan daarmee langs de geleidestangen in de pompput gelaten worden.

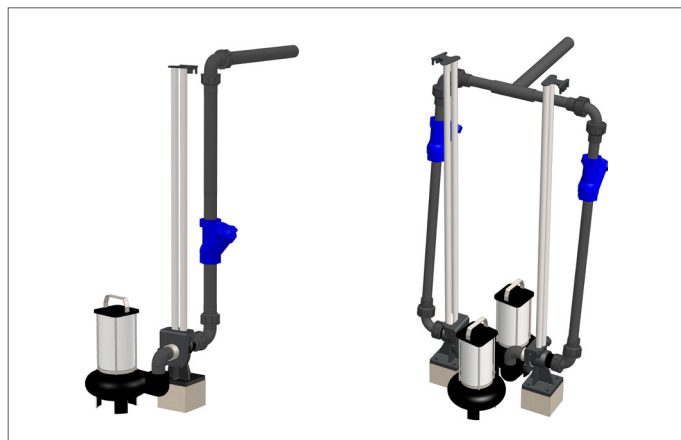
WASTELINE EASY 1




WASTELINE EASY 2



WASTELINE PRO 1



WASTELINE PRO 2



LEVEROMVANG

Product bestaat uit: GEP pompput inclusief 1 manchetdoorvoering 110mm,

Optie: Wasteline Easy of Pro set.

BESTELGEGEVENS

Art nr	NAAM	PG	Art nr	NAAM	PG
407220	Wasteline 750 liter	3	407194	Wasteline Easy 1 pompputset	3
407221	Wasteline 1.000 liter	3	407195	Wasteline Easy 2 pompputset	3
407189	GEP Pompput maatwerk	0	407196	Wasteline Pro 1 pompputset	3
			407198	Wasteline Pro 2 pompputset	3